


## GOOGLE 表單編輯製作作業(試卷)

☑首先，必須具有向 GOOGLE 申請的帳號。

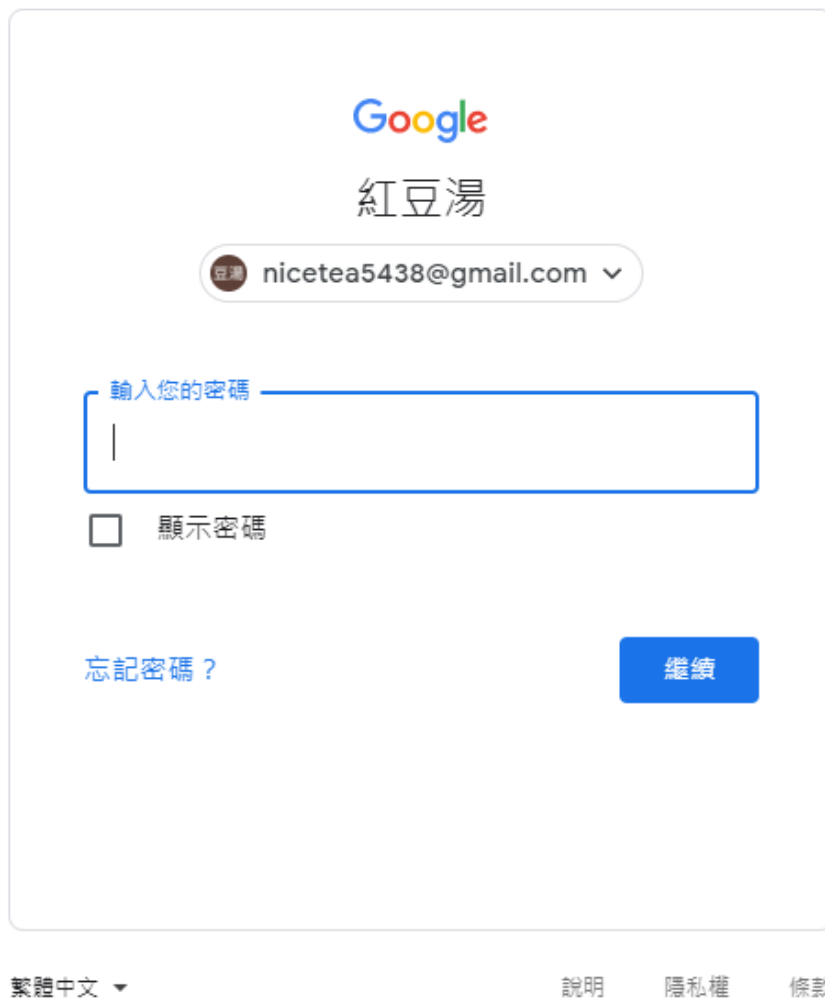
📖開啟 Google 瀏覽器，找尋右上角的 Google 應用程式



📖再找尋延展視窗的【雲端硬碟】

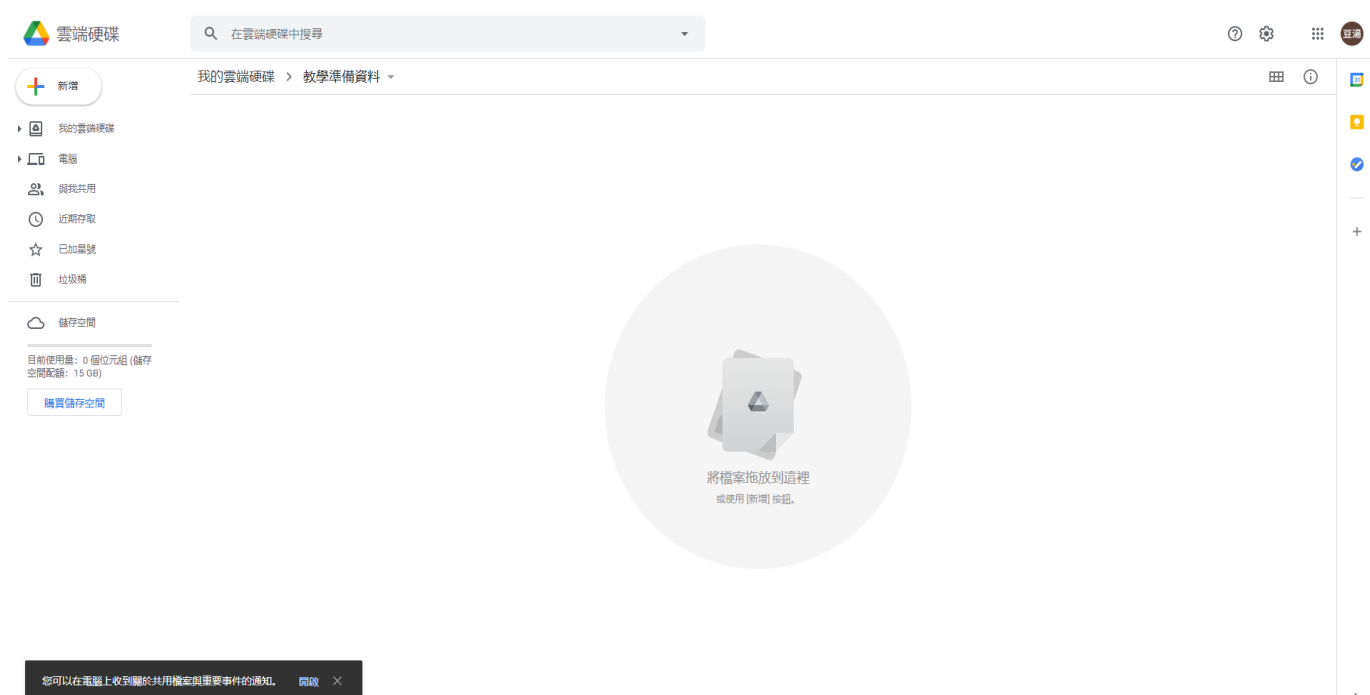


📖點選雲端硬碟後，將會出現如下的登入視窗畫面，請進行登入。



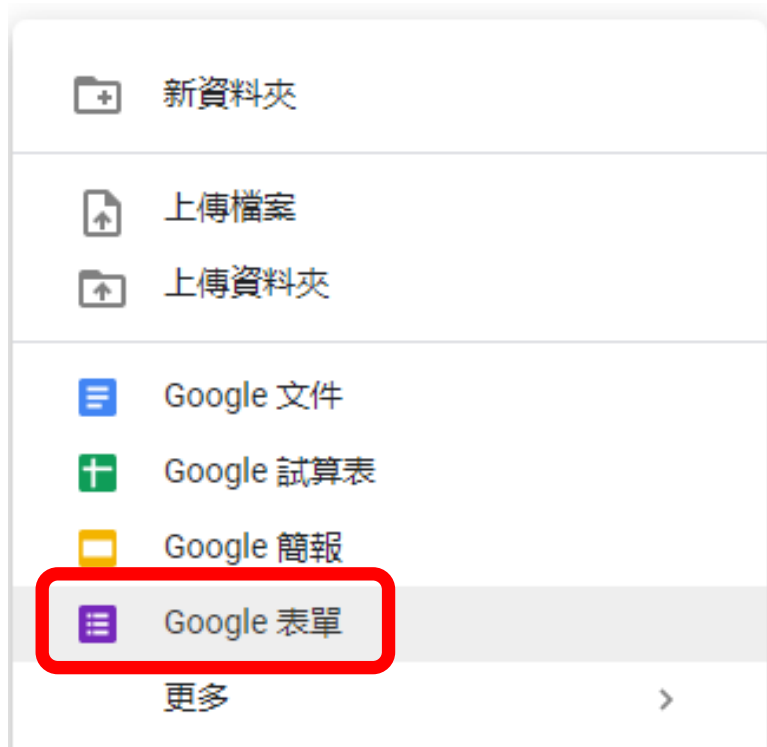
The image shows the Google Drive login interface. At the top is the Google logo, followed by the text "紅豆湯". Below this is a dropdown menu showing the email address "nicetea5438@gmail.com" with a small "豆湯" icon to its left. A large text input field is labeled "輸入您的密碼" (Enter your password). Below the input field is a checkbox labeled "顯示密碼" (Show password). To the left of the input field is a link that says "忘記密碼?" (Forgot password?). To the right is a blue button labeled "繼續" (Continue). At the bottom of the page, there are links for "繁體中文" (Traditional Chinese), "說明" (Help), "隱私權" (Privacy), and "條款" (Terms).

📖登入後，將出現如下的視窗畫面：

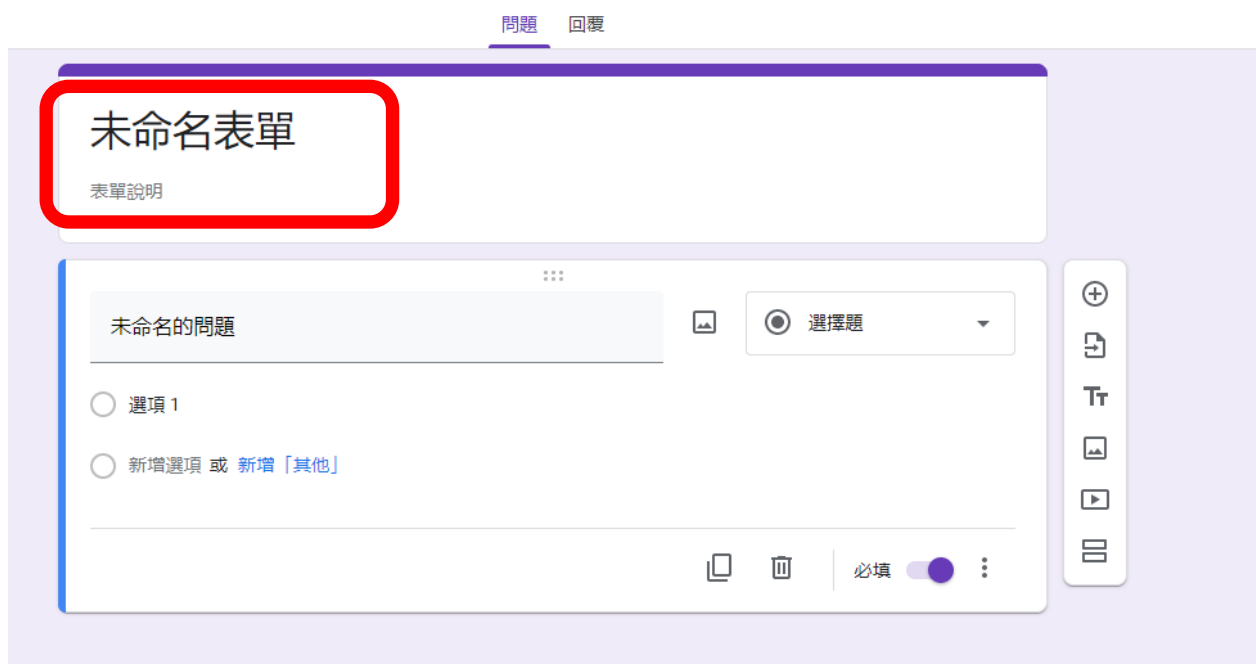


The image shows the Google Drive home screen. The top navigation bar includes the Google Drive logo, a search bar with the text "在雲端硬碟中搜尋", and utility icons for help, settings, and user profile. The main content area shows the breadcrumb "我的雲端硬碟 > 教學準備資料". On the left sidebar, there are navigation options: "新增" (New), "我的雲端硬碟" (My Drive), "電腦" (Computer), "與我共用" (Shared with me), "近期存取" (Recent), "已加星號" (Starred), "垃圾桶" (Trash), and "儲存空間" (Storage). Under "儲存空間", it shows "目前使用量: 0 個位元組 (儲存空間剩餘: 15 GB)" and a button "購買儲存空間" (Buy storage). The main area contains a large circular graphic with a folder icon and the text "將檔案拖放到這裡 或使用 (新增) 按鈕。" (Drag files here or use the (New) button.). At the bottom, there is a notification bar that says "您可以在電腦上收到關於共用檔案與重要事件的通知。 開啟" (You can receive notifications on your computer about shared files and important events. Open).

📖在視窗右邊，按下滑鼠右鍵，請點選【Google 表單】



📖隨後，出現如下的視窗畫面：請輸入表單名稱與說明



生活常識練習題

暑假作業1

未命名的問題 \*

選項 1

📖在此，隨機舉例說明：

未命名表單→輸入：生活常識練習題

表單說明→輸入：暑假作業 1

📖簡答題製作班級、姓名與座號區塊

請以滑鼠左鍵點一下第 2 個區塊，將會出現如下的畫面：

生活常識練習題

暑假作業1

未命名的問題

選擇題

選項 1

[新增選項](#) 或 [新增 \[其他\]](#)

必填

請點選該區塊右上角→選擇題旁邊的三角形，再點選【簡答】

問題 回覆

### 生活常識練習題

暑假作業1

未命名的問題

選項 1

新增選項 或 新增「其他」

- 簡答
- 段落
- 選擇題
- 核取方塊
- 下拉式選單
- 檔案上傳
- 線性刻度
- 單選方格
- 核取方塊格
- 日期
- 時間

未命名的問題→請輸入→請輸入班級

問題 回覆

### 生活常識練習題

暑假作業1

請輸入班級

簡答文字

簡答

必填

# 生活常識練習題

暑假作業1

請輸入班級

簡答

簡答文字

必填

新增問題



新增問題



隨後將出現如下的視窗畫面：

問題 回覆

### 生活常識練習題

暑假作業1

請輸入班級 \*

簡答文字

問題

選擇題

選項 1

新增選項 或 新增「其他」

必填

請如同前面的操作→先選擇【簡答】→再輸入→請輸入座號

問題 回覆

### 生活常識練習題

暑假作業1

請輸入班級 \*

簡答文字

請輸入座號

簡答

簡答文字

必填

再請如同前面的操作→先選擇【新增問題】→再選擇【簡答】→再輸入→  
請輸入姓名

問題 回覆

### 生活常識練習題

暑假作業1

請輸入班級 \*

簡答文字

請輸入座號 \*

簡答文字

請輸入姓名

簡答文字

簡答

必填

📖 選擇題製作單選題的題目

請先選擇【新增問題】

→再選擇【選擇題】

→再輸入問題與選項



請輸入班級 \*

簡答文字

請輸入座號 \*

簡答文字

請輸入姓名 \*

簡答文字

問題

選擇題

選項 1

新增選項 或 新增 [其他]

必填

第 2、3、4 選項等，請分別點選→新增選項

請問台灣最長的河流?

選擇題

普文溪

新增選項 或 新增 [其他]

必填

請輸入座號 \*

簡答文字

請輸入姓名 \*

簡答文字

第1題: 請問台灣最長的河流?



選擇題

曾文溪



高屏溪



淡水河



濁水溪



新增選項 或 新增「其他」



複製

必填



📖 按下複製，編輯製作第 2 題選擇題



複製



必填



按下複製後，編輯製作第 2 題的選擇題

問題 回覆

第1題: 請問台灣最長的河流? \*

- 曾文溪
- 高屏溪
- 淡水河
- 濁水溪

第2題: 請問台灣最大的水庫?

- 曾文水庫
- 翡翠水庫
- 日月潭水庫
- 烏山頭水庫
- 新增選項 或 新增 [其他]

新增圖片

\*註 1：選項可用圖片呈現→請點選→新增圖片

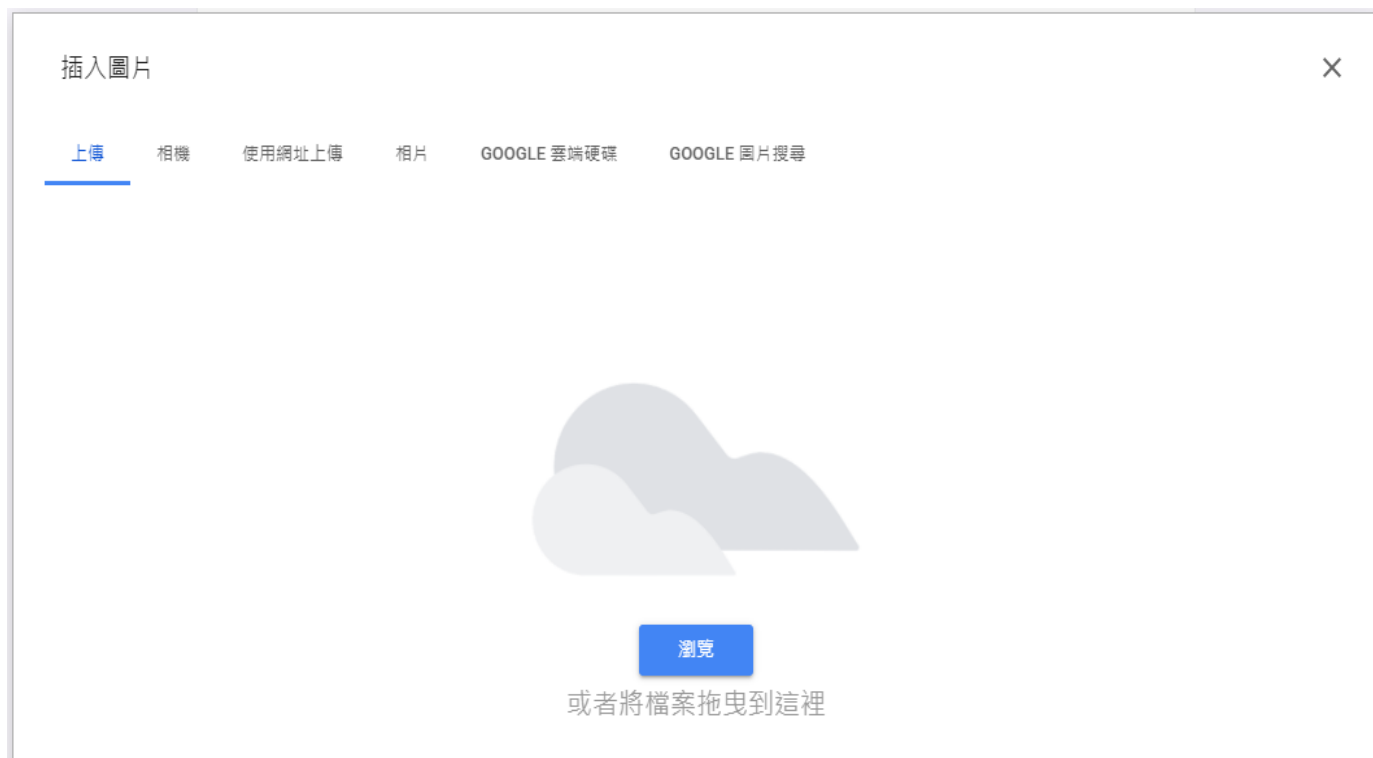
烏山頭水庫

新增選項 或 新增 [其他]



新增圖片

## 再選擇→上傳→瀏覽(找尋想要的圖片)

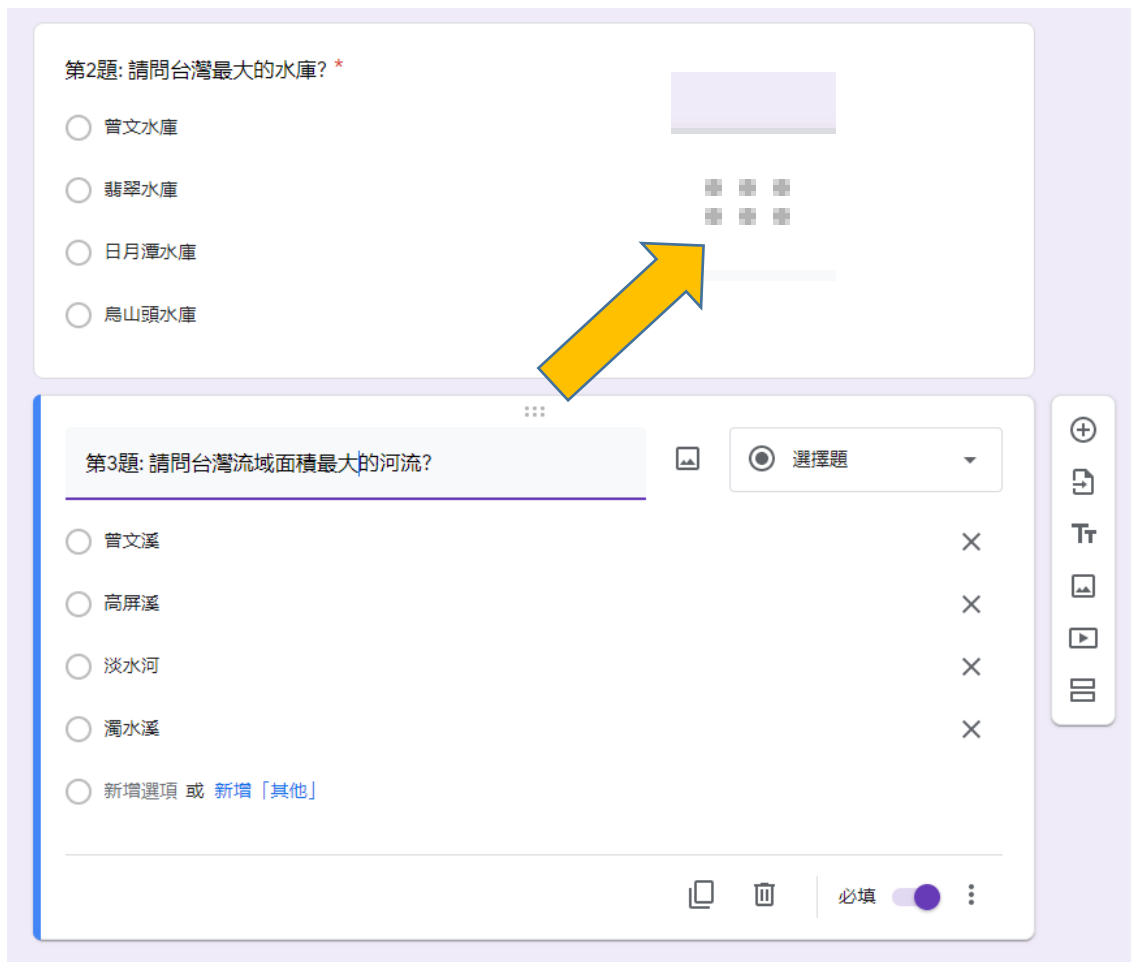


\*註 2：不要的選項，請點選右邊的 X



📖 移動題組 → 請以滑鼠左鍵按住中間的

移動到想要的相對位置



第2題: 請問台灣最大的水庫? \*

- 曾文水庫
- 翡翠水庫
- 日月潭水庫
- 烏山頭水庫

...

第3題: 請問台灣流域面積最大的河流?

選擇題

- 曾文溪 ×
- 高屏溪 ×
- 淡水河 ×
- 濁水溪 ×
- 新增選項 或 新增「其他」

📄 🗑️ 必填

📖 複選題製作：

請先選擇 → 複製 → 再選【核取方塊】

The screenshot shows a question editor interface. At the top, there are tabs for '問題' (Question) and '回覆' (Reply). Below, there are two question cards. The first card, titled '第3題: 請問台灣流域面積最大的河流? \*', contains four radio button options: '曾文溪', '高屏溪', '淡水河', and '濁水溪'. The second card, titled '第4題: 請問台灣有哪些明顯的地形?(這一題有很多選項喔!)', contains six checkbox options: '高山', '丘陵', '台地', '平原', '高原', and '新增選項 或 新增 [其他]'. A dropdown menu is open on the right side of the second card, listing various question types: '簡答', '段落', '選擇題', '複選題' (highlighted with a red box), '核取方塊', '核取方塊格', '下拉式選單', '檔案上傳', '線性刻度', '單選方格', '日期', and '時間'. A vertical toolbar on the far right contains icons for adding, deleting, and other editing functions.

📖 複選題也是可以複製編輯製作：

請先選擇複製→再進行題目內容的編輯

⋮

第5題: 請問台灣有哪些山脈?(這一題有很多選項喔!)

核取方塊

中央山脈

玉山山脈

雪山山脈

阿里山山脈

海岸山脈

新增選項 或 新增「其他」

必填

⋮

第6題: 請問台南有哪些水庫?(這一題有很多選項喔!)

核取方塊

曾文水庫

南化水庫

烏山頭水庫

蘭潭水庫

白河水庫

仁義潭水庫

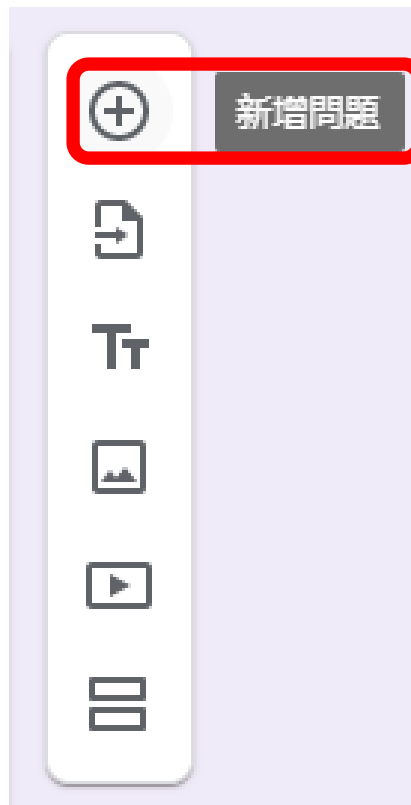
新增選項 或 新增「其他」

必填

📖 簡答題編輯製作：

請先點選➔新增問題

再點選➔簡答

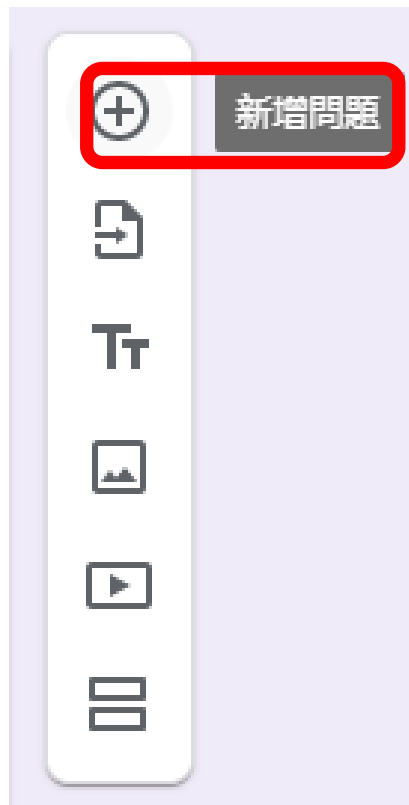




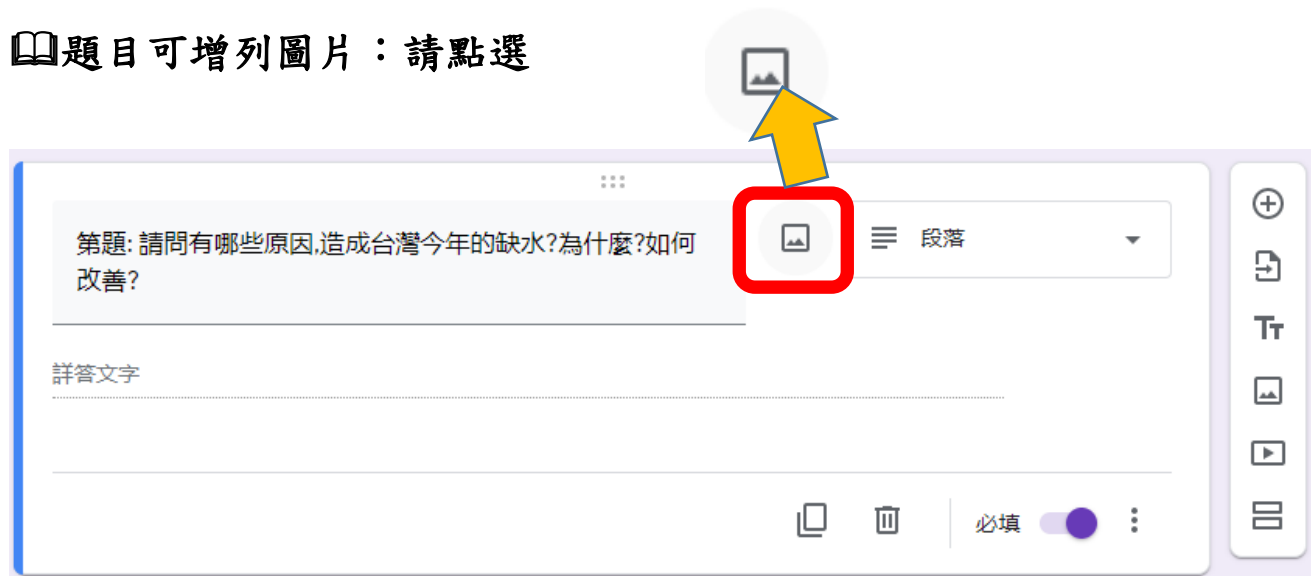
📖問答題編輯製作：

請先點選➔新增問題

再點選➔段落



📖 題目可增列圖片：請點選



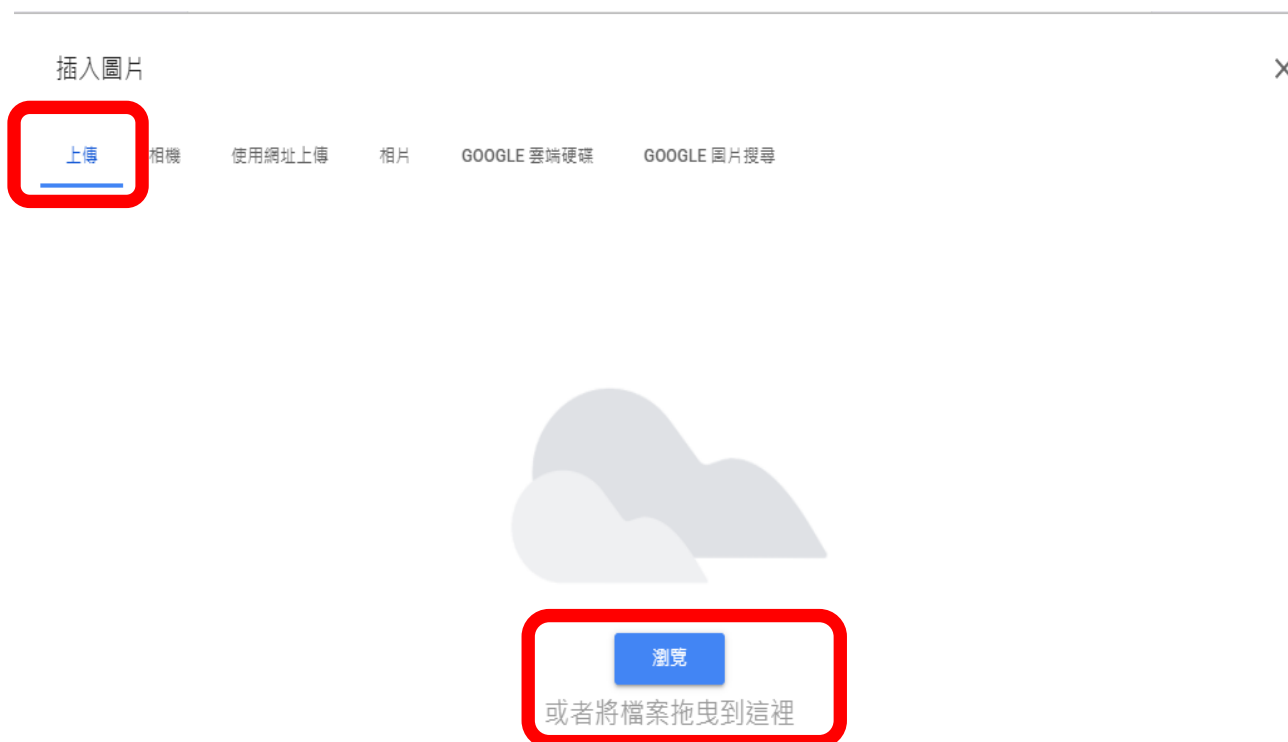
第題: 請問有哪些原因,造成台灣今年的缺水?為什麼?如何改善?

詳答文字

必備

插入圖片

再選擇→上傳→瀏覽→選擇想要的呈現的圖片選項




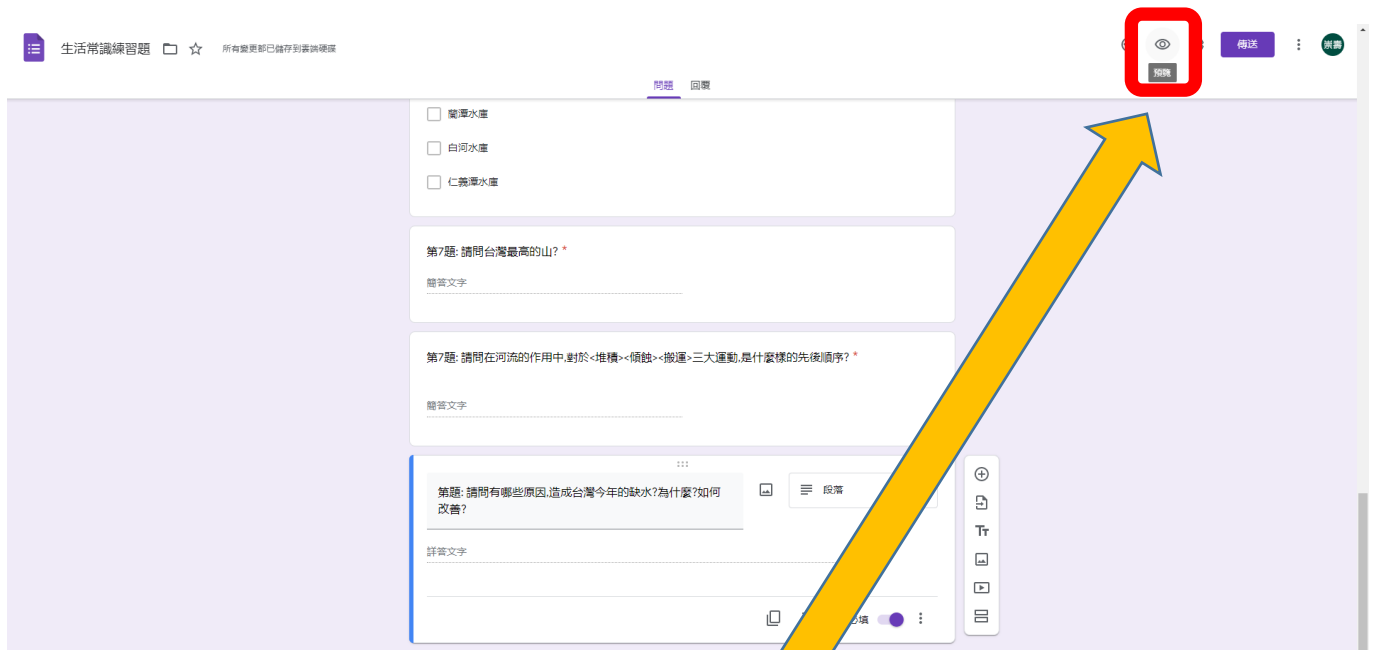
插入圖片

上傳 相機 使用網址上傳 相片 GOOGLE 雲端硬碟 GOOGLE 圖片搜尋

瀏覽

或者將檔案拖曳到這裡

## 📖 題目內容的預覽 → 請點選右上角的預覽



隨後，出現如下的視窗畫面 → 可先嘗試作答試一試

## 生活常識練習題

暑假作業1

\*必填

請輸入班級 \*

您的回答 \_\_\_\_\_

請輸入座號 \*

您的回答 \_\_\_\_\_

請輸入姓名 \*

您的回答 \_\_\_\_\_

第1題: 請問台灣最長的河流? \*

曾文溪

高屏溪

淡水河

濁水溪

第2題: 請問台灣最大的水庫? \*

📖視窗畫面的左上角→請輸入表單名稱→方便於表單的找尋與管理



生活常識練習題



所有變更都已儲存到雲端硬碟

📖 表單進階設定 → 請點選右上角的



→ 再點選【偏好設定】

生活常識練習題  
暑假作業1

請輸入班級 \*  
簡答文字

請輸入座號 \*  
簡答文字

請輸入姓名 \*  
簡答文字

第1題: 請問台灣最長的河流? \*

曾文溪  
 高屏溪  
 淡水河

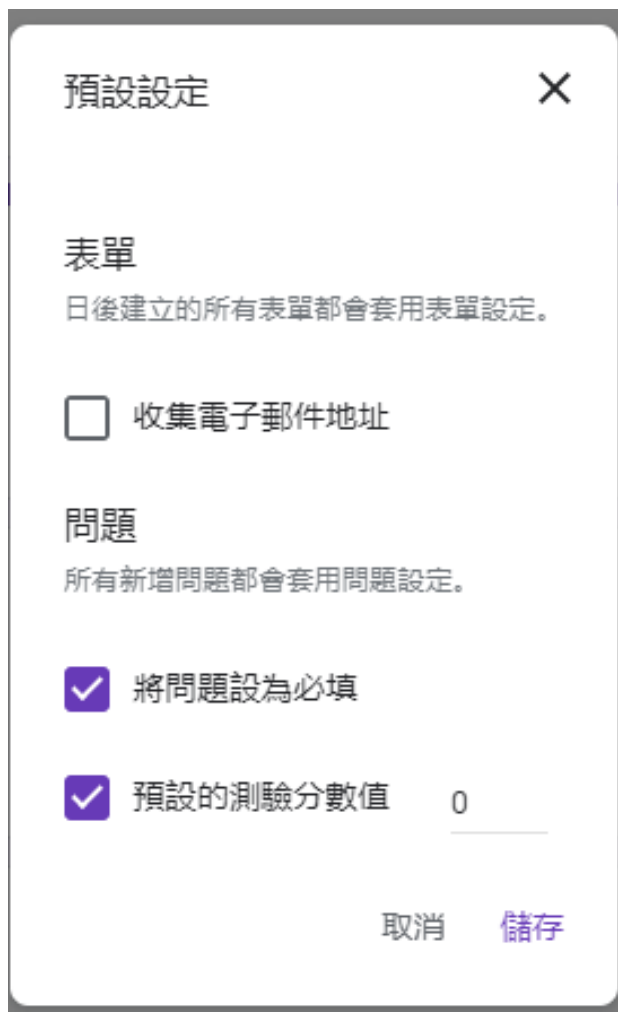
傳送

- 復原
- 建立副本
- 移至垃圾桶
- 取得預先填入的連結
- 列印
- 新增協作者
- 指令碼編輯器
- 外掛程式
- 偏好設定**

傳送

- 復原
- 建立副本
- 移至垃圾桶
- 取得預先填入的連結
- 列印
- 新增協作者
- 指令碼編輯器
- 外掛程式
- 偏好設定**

📖再選擇想要的選項→再按下儲存



預設設定

表單

日後建立的所有表單都會套用表單設定。

收集電子郵件地址

問題

所有新增問題都會套用問題設定。

將問題設為必填

預設的測驗分數值

取消 儲存

📖點下右上方的設定→也可以進行表單的設定



\*選擇想要的呈現方式→再按下儲存

設定

一般      呈現方式      測驗

---

收集電子郵件地址

作答回條 ?

需要登入：

僅限回覆 1 次

---

填答者可以：


在提交後進行編輯

顯示摘要圖表和其他作答內容

---

取消   儲存

📖提供給學生的連結位址：請點選右上方的傳送



\*在下方→【傳送表單】視窗中：

傳送表單 ✕

收集電子郵件地址

傳送方式   <>  

電子郵件

收件者

主旨  
生活常識練習題

訊息  
我已邀請您填寫表單：

在電子郵件中置入表單

 新增協作者 取消 傳送

請點選中間的  傳送表單

傳送表單 ✕

收集電子郵件地址

傳送方式   <>  

連結

<https://forms.gle/QdDAaukG3ucwPEjp8>

縮短網址 取消 複製



再點選→縮短網址→複製(最後按下→右上角 X)

☑將複製的位址→提供給學生→連結作答問卷



📖 表單作答後的管理：請點選上面的回覆➔可看到整理的結果

問題 **回覆 1**

1 則回應  

接受回應

摘要      問題      個別

請輸入班級  
1 則回應

5-1

請入座號  
1 則回應

38

請輸入姓名  
1 則回應



小紅帽

第1題: 請問台灣最長的河流?  
1 則回應

📖 想要看到表單回答後➔詳細的整理表➔請點選【建立試算表】

問題 **回覆 1**

1 則回應

**建立試算表**

接受回應

建議請選擇上面的選項→建立新試算表→再點選建立

選取回應目的地 ×

建立新試算表 生活常識練習題 (回應) [瞭解詳情](#)

選取現有的試算表

取消 **建立**

隨後出現的視窗畫面：

生活常識練習題(回應) ☆ ☆

檔案 編輯 查看 插入 格式 資料 工具 表單 外掛程式 說明

100% NTS % 0.00 123 預設 (Arial) 10 B I U A

A1 管理副記

	A	B	C	D	E	F	G	H	I	J	K	L	
1	管理副記	請輸入班級	請輸入座號	請輸入姓名	請選擇台灣最長的河	請選擇台灣最大的水	請選擇台灣城	請選擇台灣有哪些	請選擇台灣有	請選擇台灣有	請選擇台灣有	請選擇台灣最高的山	請選擇台灣河流的作用
2	2021/6/21 上午 10:14:41 5-1		38 小紅帽	通水溪	曾文水庫	通水溪	高山、丘陵、台地、平原	中央山脈、玉山山脈、雪山	曾文水庫、南化水庫、烏山、玉山				<操作><附註><清除>
3													
4													
5													
6													
7													
8													
9													

從上面的整理表，藉以了解學生的作答實況。

📖 註：點



出現的視窗畫面

問題 回覆 1

1 則回應

建立試算表  
接受回應

- 有新回應時透過電子郵件通知我
- 選取回應目的地
- 取消連結表單
- 下載回應 (.csv)
- 列印所有回應
- 刪除所有回應

可進行想要的相對設定

📖註：表單的內容→也可放置影片喔

問題 回覆 0

簡答文字

請輸入座號 \*

簡答文字

請輸入姓名 \*

簡答文字

第1題: 請問台灣最長的河流? \*

曾文溪

高屏溪

淡水河

濁水溪

第2題: 請問台灣最大的水庫? \*

曾文水庫

翡翠水庫

新增影片

