

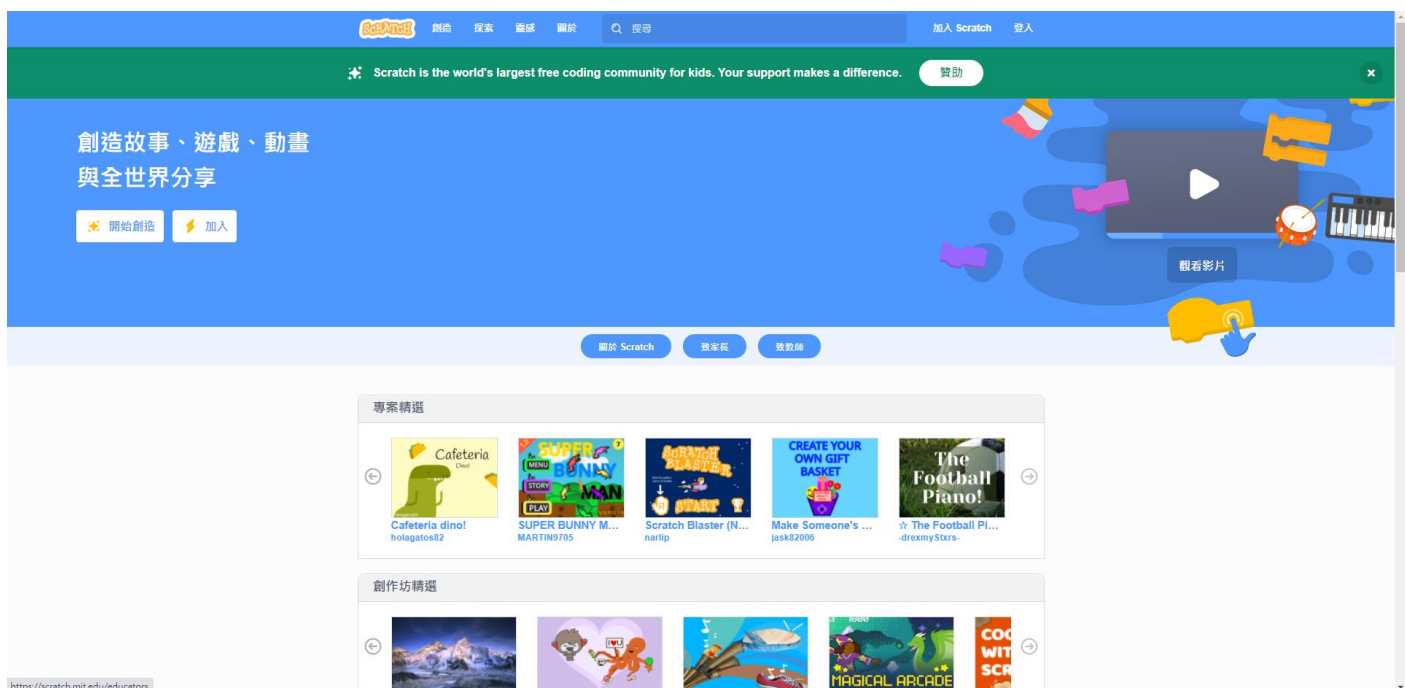
Scratch3 線上版申請與登入操作

☒ 首先開啟 Scratch 官網：

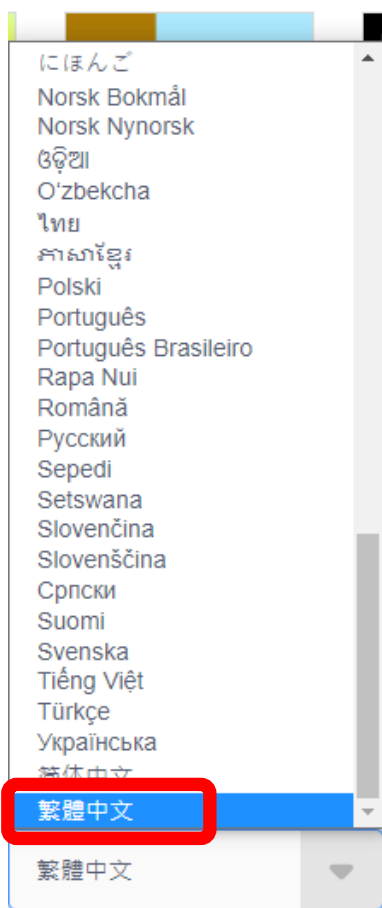
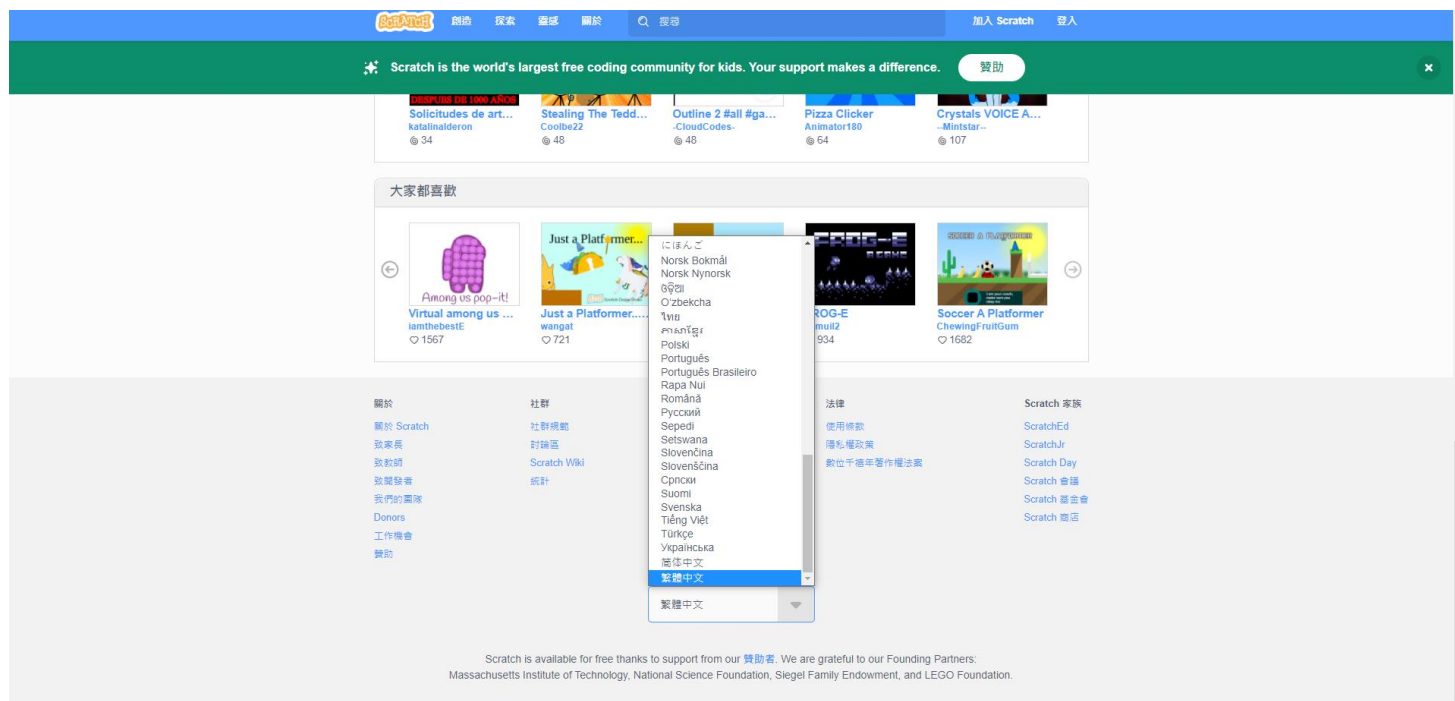
<https://scratch.mit.edu/>



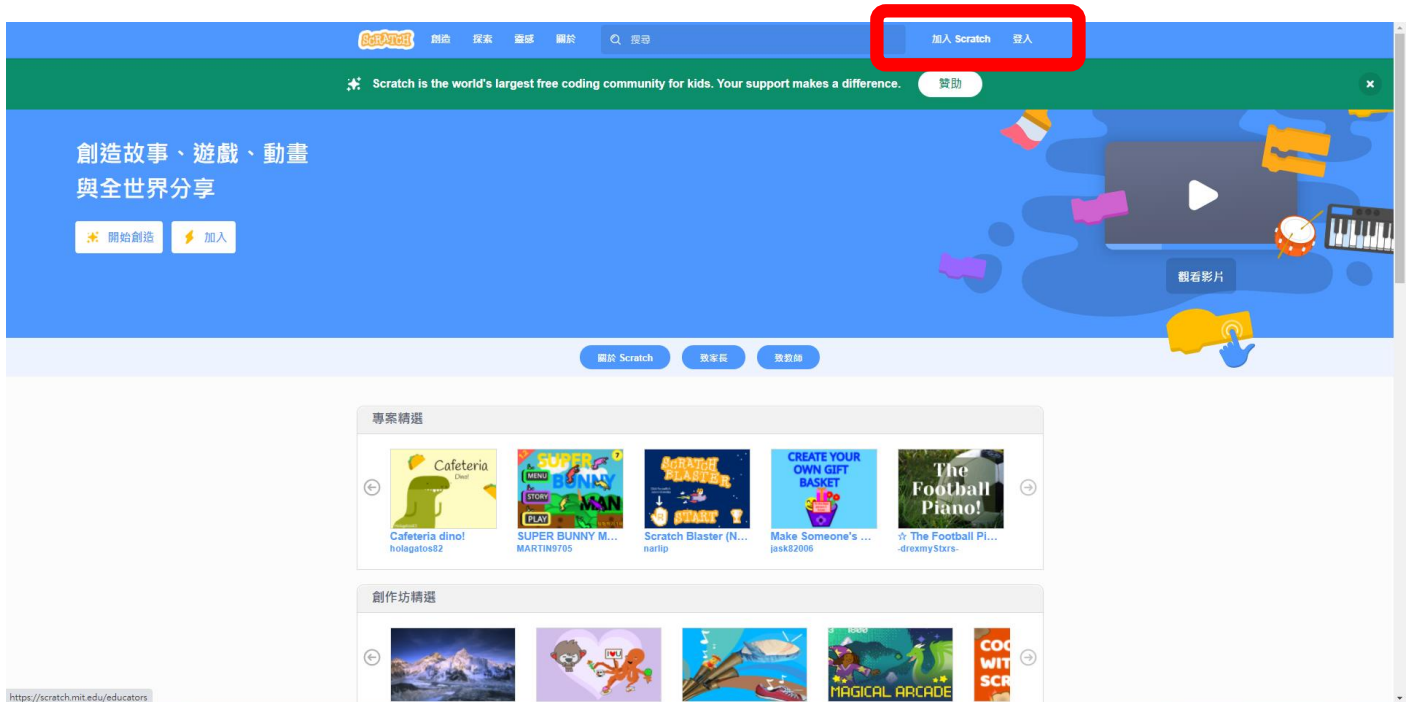
☒ 隨後將出現如下的視窗畫面：



視窗畫面，若是英文版的內容，請頁面拉到最下方，改成繁體中文。



📖 隨後再將視窗畫面移到上方



📖再請點選視窗右上方的【加入 Scratch】：



📖出現如下的視窗畫面，請輸入想要的帳號密碼：

*密碼，千萬不要太簡單；也不要太複雜，好記為原則。同時，千萬記住，密碼避免外流，才不會造成自己的困擾。

之後，按下一步，將會出現如下的視窗畫面：

加入 Scratch

創作專案、分享點子、結交朋友，全都免費！

建立用戶名稱

nicet

建立密碼

顯示密碼





你居住的國家？



📖請點選 Taiwan，

再按下一步：

你居住的國家？

選擇國家

- Spain
- Sri Lanka
- Sudan
- Suriname
- Svalbard and Jan Mayen
- Sweden
- Switzerland
- Syria
- Taiwan**
- Tajikistan
- Tanzania
- Thailand
- Timor-Leste
- Togo
- Tokelau
- Tonga
- Trinidad and Tobago
- Tunisia
- Turkey
- Turkmenistan
- Turks and Caicos Islands
- Tuvalu



你居住的國家？

下一步

📖 出現如下的視窗畫面，請點選年與月，再按下一步：



你的生日？

我們會保持此信息的私密性。 

下一步

📖 出現如下的視窗畫面，請點選性別，再按下一步：



你的性別？

Scratch 歡迎任何人使用，不分性別。

女

男

非二元性別

其他性別：

不想透露

我們會保持此信息的私密性。 ?

下一步

📖 出現如下的視窗畫面，請輸入信箱，再按下【建立你的帳戶】：



你的信箱？

電子信箱

我們會保持此信息的私密性。 ?

要創建帳戶，你必須確認 [隱私權政策](#)，並同意接受 [使用條款](#)。

建立你的帳戶

*若是沒有信箱，可嘗試向 GOOGLE 申請。

📖隨後將出現如下的視窗畫面：請依提示進行驗證操作，最後再按下

【驗證】。



📖 出現如下的視窗畫面，請再按下➔入門



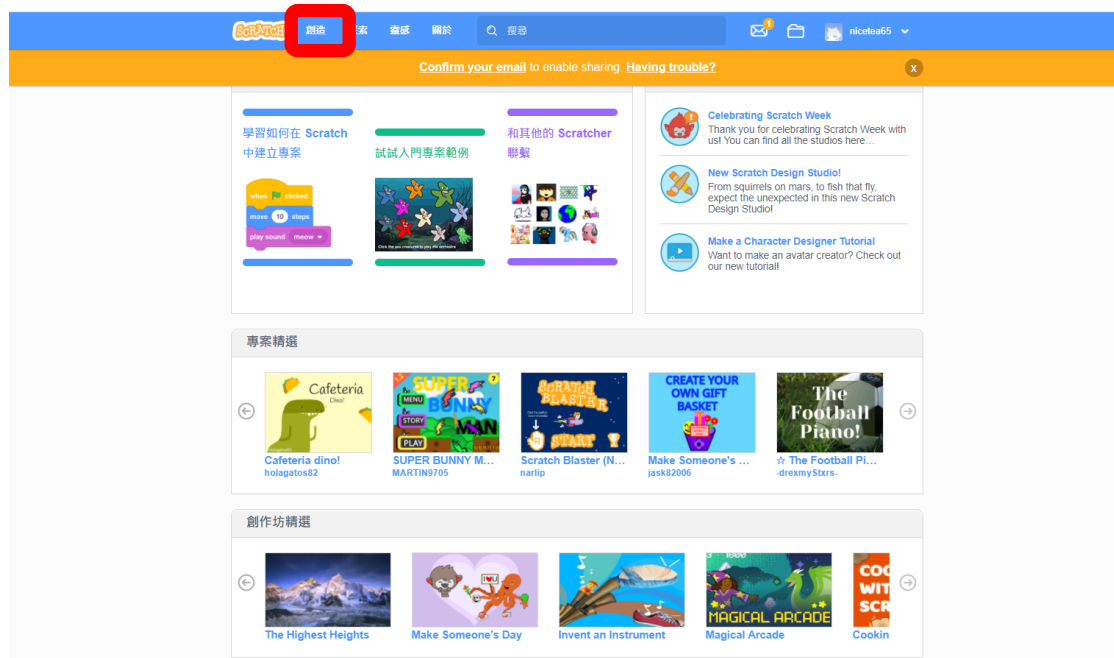
歡迎來到 Scratch，
nice! 5!

登入成功！盡情探索、創造吧。

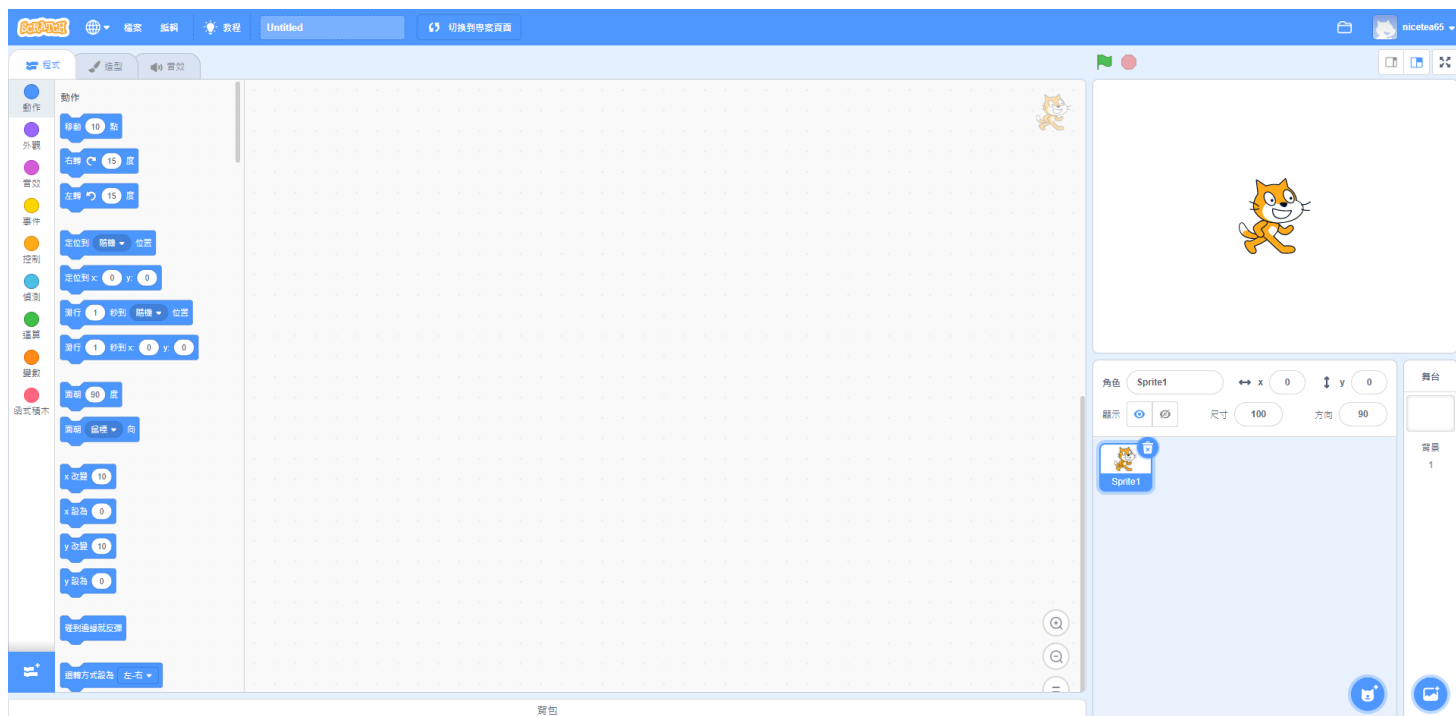
想要分享或評論？請到你的信箱
nicetea65@gmail.com 收取驗證信件。



隨後，將出現如下的視窗畫面：



請點選左上角的【創造】，即可進入 Scratch3 線上版的操作畫面。



📖 請善加運用線上資源，好好的規劃時間練習。

*眼睛請記得休息喔！

六甲國小學習網 Scratch3 線上教材

https://lnsr5.ljes.tn.edu.tw/modules/tad_book3/index.php?op=list_docs&tbsn=11

📖操作完，請記得再右上角按下登出喔！



📖下次要再操作，請記得以剛剛申請的帳號在視窗右上角登入喔！

