

# 微軟 Office 365 教育版雲端服務啟用

## 臺南市教育局資訊中心登入流程

進入網址：<https://o365.k12cc.tw/>

Microsoft

### 微軟 Office 365 教育版雲端服務啟用

**教育雲端帳號 啟用** →

- 服務啟用說明
- Office 365 教育版支援頁面
- 了解 Office 365 教育版
- 防疫特輯：停班停課不停學 Teams 遠距教學
- 實用資源
- 常見問答
- 線上回報表單

#### 客服專線

北台灣	中台灣	南台灣	東台灣/離島
基隆市、台北市、新北市、桃園市、新竹縣市	苗栗縣、台中市、彰化縣、南投縣、雲林縣	嘉義縣市、台南市、高雄市、屏東縣	宜蘭縣、花蓮縣、台東縣、金門縣、澎湖縣、連江縣
02-6615-6101	02-8729-9702	0987-572-405	02-2727-8033
宏碁資訊服務股份有限公司	台灣碩軟軟體有限公司	緯謙科技股份有限公司	智域國際股份有限公司

服務時間：週一 ~ 週五 (例假日除外)：9:00~12:00、13:00~18:00  
服務內容：帳號問題 (教育帳號啟用、登入問題、不同載具連線設定問題)、使用 Teams 開課問題、其他 Office 365 相關問題

進入上述頁面後，請以滑鼠左鍵點選

**教育雲端帳號 啟用** →

隨後出現如下畫面：



以教育雲端帳號登入 使用 微軟Office 365 所提供的服務

account @mail.edu.tw

確定

[忘記教育雲端帳號](#) [忘記教育雲端密碼](#)

[申請教育雲端帳號](#)

或

使用縣市帳號登入

[常見問題](#)

[隱私權政策](#)

[聯絡我們](#)

[使用手冊及影片](#)

[相關網站](#)

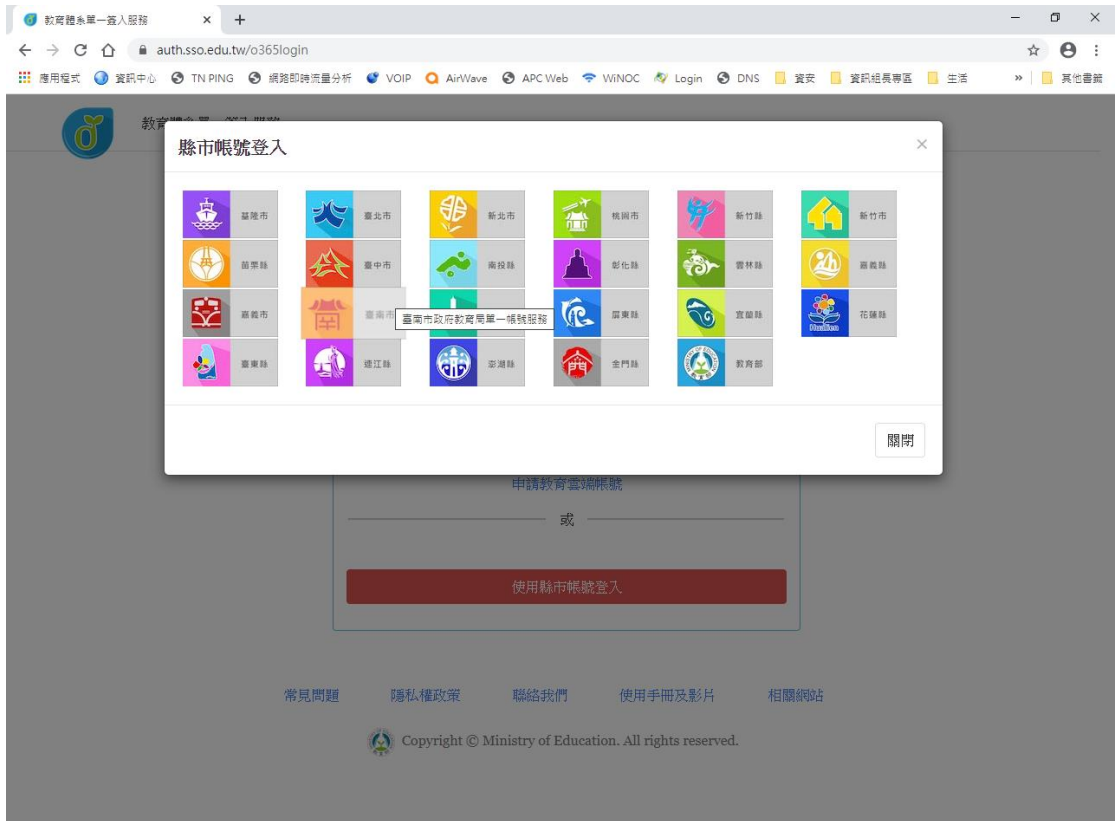


Copyright © Ministry of Education. All rights reserved.


請以滑鼠左鍵點選【使用縣市帳號登入】

使用縣市帳號登入

隨後出現如下的畫面：



請找到【臺南市】的位置，並以滑鼠左鍵點選



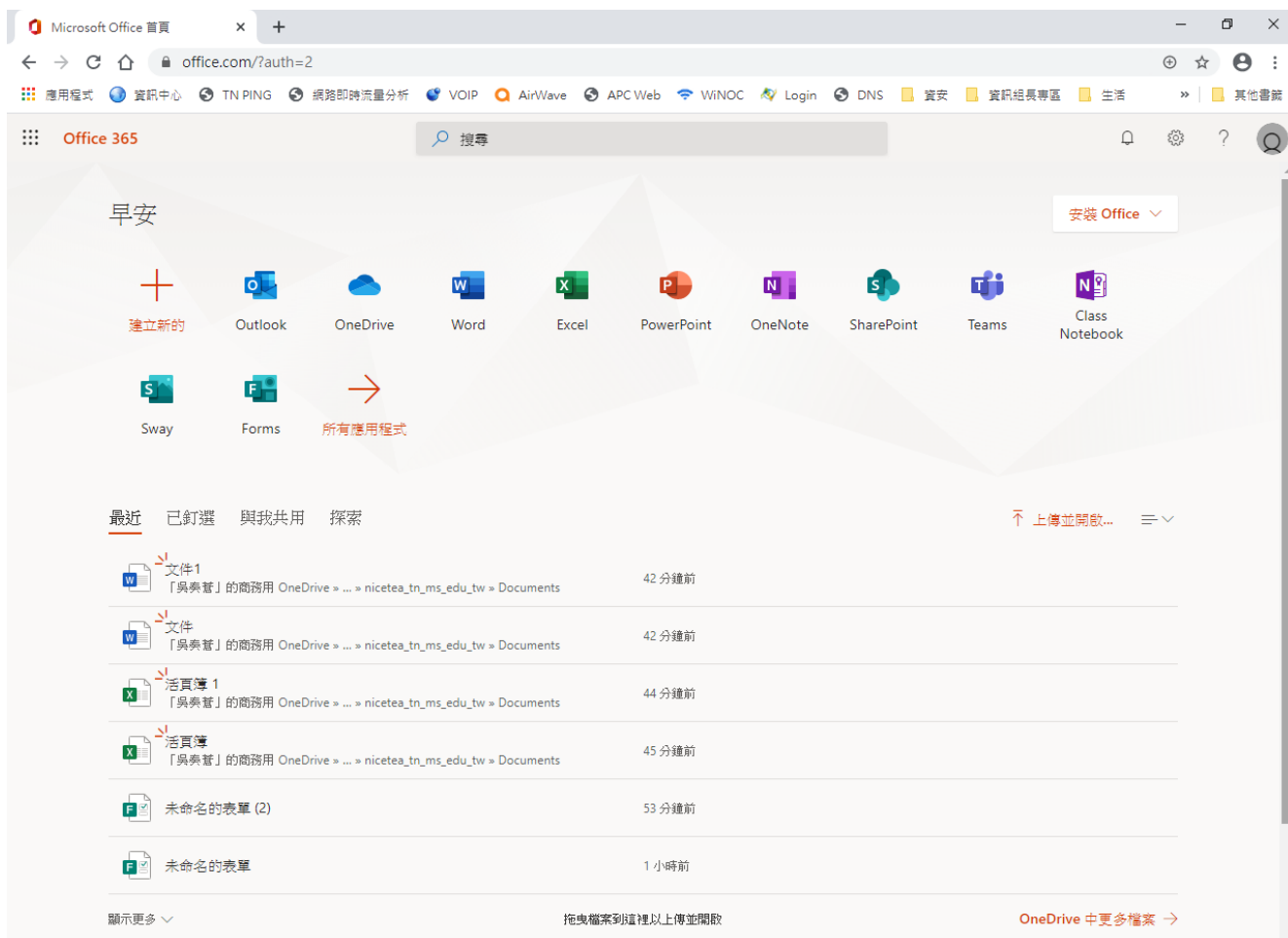
隨後出現教育局資訊中心 Open ID 認證服務的登入畫面，請進行登入：



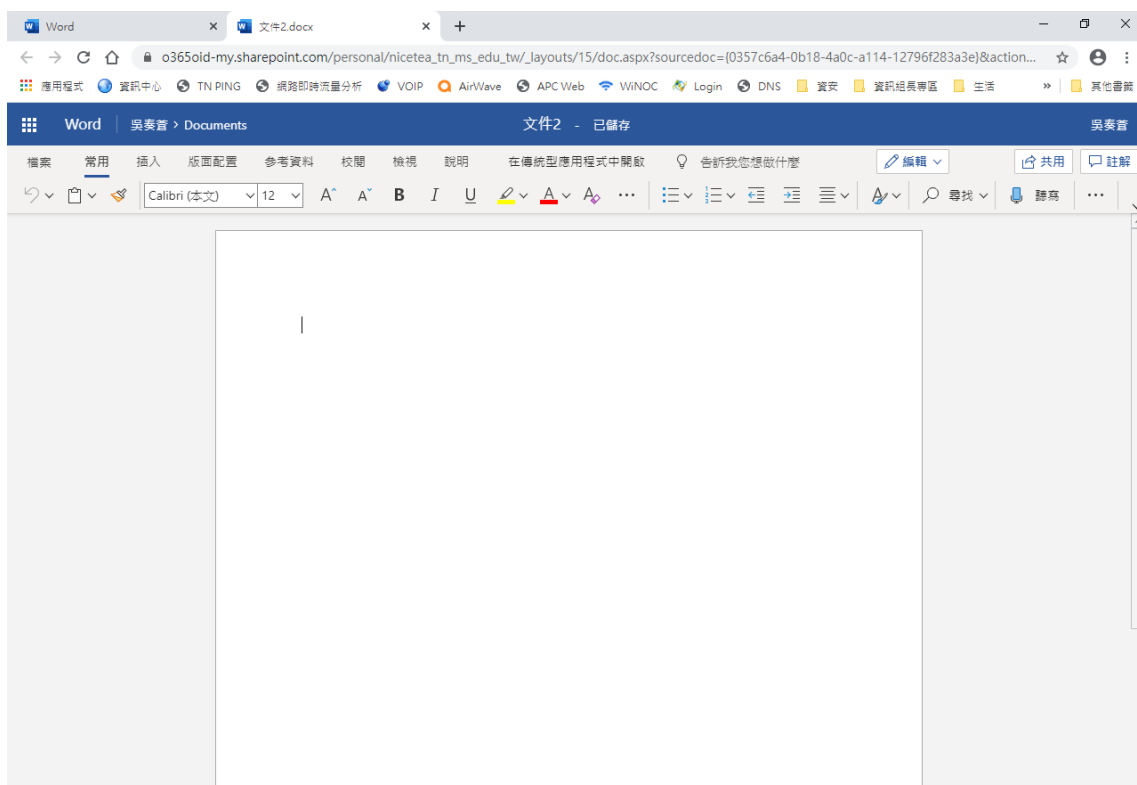
The screenshot shows a web browser window with the URL `openid.tn.edu.tw/op/login.aspx?ReturnUrl=%2fop%2fdecide.aspx`. The page features the logo for "臺南市教育局資訊中心 OpenID 認證服務" (Tainan City Education Bureau Information Center OpenID Authentication Service). Below the logo, there is a dropdown menu for "您即將登入：詳細訊息: ▾". The login form consists of two input fields: "輸入電子郵件帳號" (Enter email address) with a placeholder "@tn.edu.tw" and "輸入電子郵件密碼" (Enter email password). There is a checkbox for "記住帳號" (Remember account). A large blue button labeled "下一步" (Next Step) is positioned below the form. At the bottom, there is a link for "OpenID 登入說明" (OpenID Login Instructions) and contact information for the Information Center: "臺南市教育局資訊中心：(06)2130669 | 服務信箱" (Tainan City Education Bureau Information Center: (06)2130669 | Service Mailbox).

登入後，隨後出現如下的畫面：

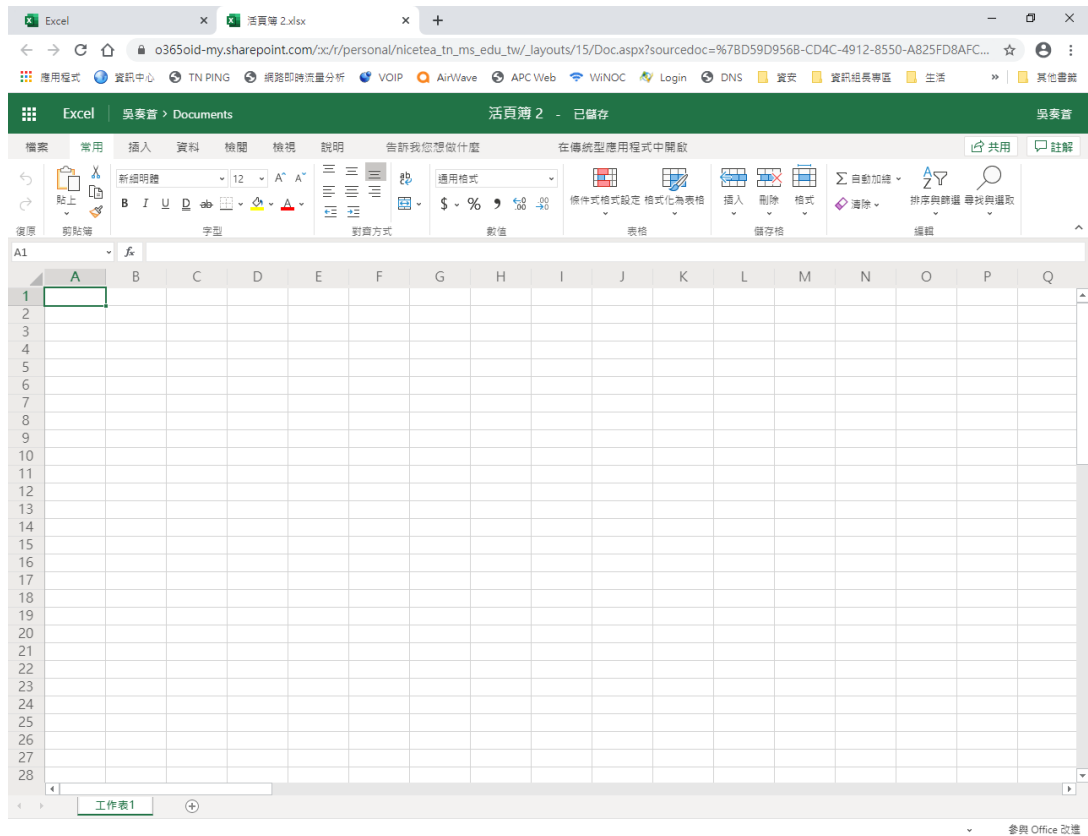
將可於線上直接進行 WORD、EXCEL、POWER POINT、TEAMS 等軟體的操作。



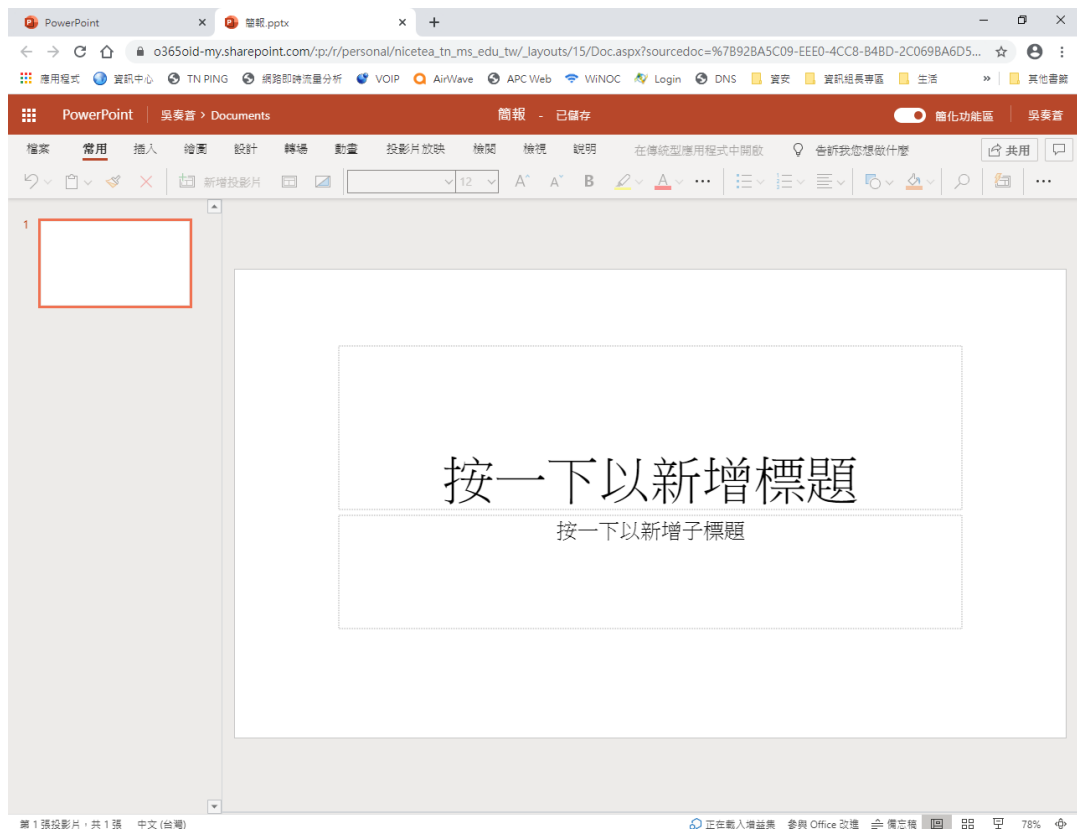
## 可線上操作 WORD



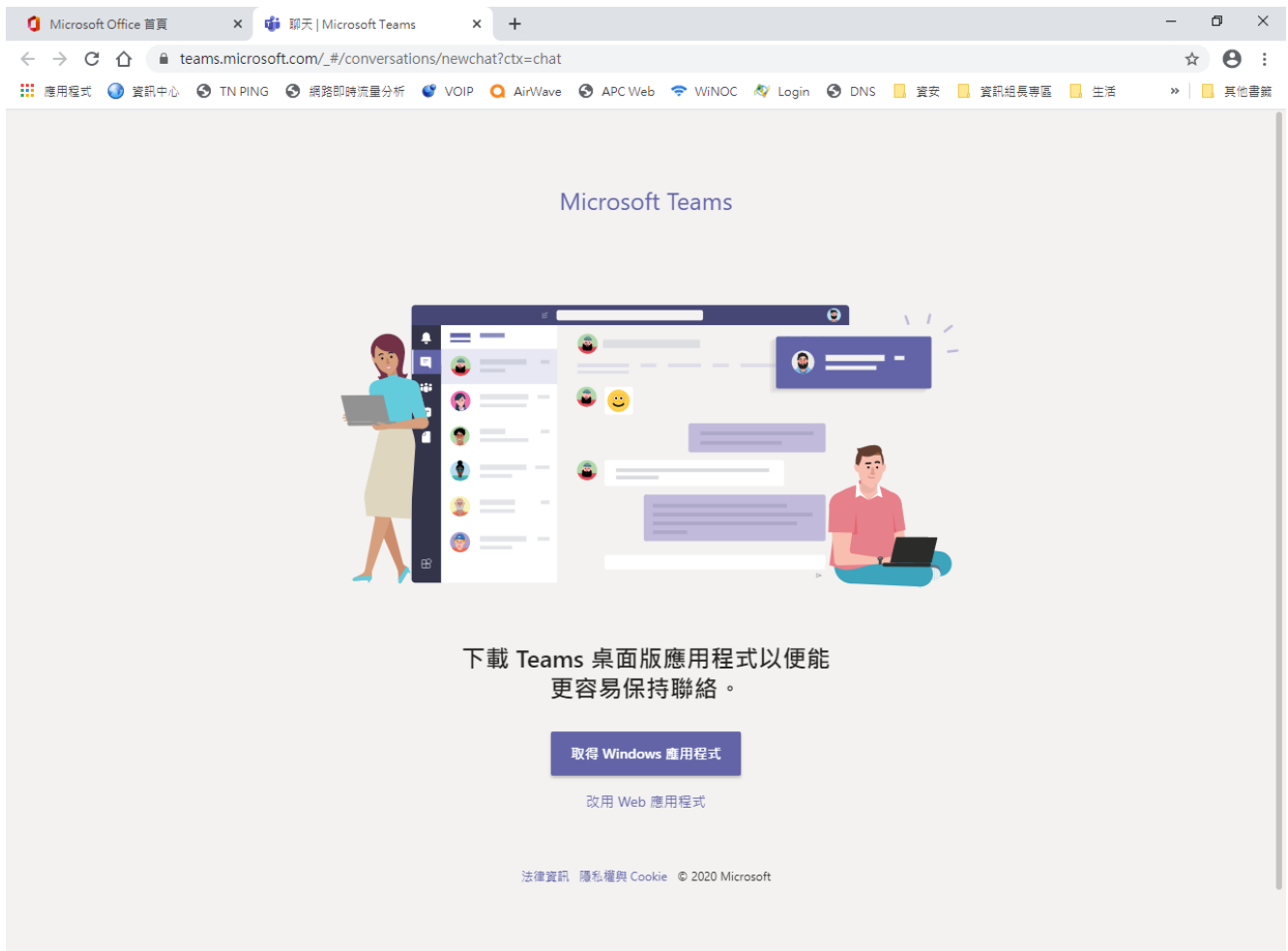
# 可線上操作 EXCEL



# 可線上操作 POWER POINT



# 可線上操作 TEAMS



The screenshot shows a web browser window with the Microsoft Teams website. The browser's address bar displays the URL `teams.microsoft.com/_#/conversations/newchat?ctx=chat`. The page content includes the Microsoft Teams logo at the top, followed by an illustration of a woman on the left and a man on the right, both using laptops, with a central chat interface showing messages and emojis. Below the illustration, the text reads: "下載 Teams 桌面版應用程式以便能更容易保持聯絡。" (Download the Teams desktop application to make it easier to stay connected.). There are two buttons: a prominent blue button labeled "取得 Windows 應用程式" (Get Windows application) and a smaller, lighter blue button labeled "改用 Web 應用程式" (Switch to Web application). At the bottom of the page, there is a footer with the text "法律資訊 隱私權與 Cookie © 2020 Microsoft".

上述軟體的 APP 功能，本市教育局資訊中心已向微軟購買全市的版權。

